

# Carplay C-11

Felhasználói kézikönyv

## **Áttekintés:**

Az autó USB-interfészén keresztül az eredeti vezetékes CarPlay vagy Android Auto vezetékes nélküli CarPlay-re vagy Android Auto-ra frissíthető. Kényelmesebb vezetési élményt biztosít a felhasználóknak.

## **Jellemzők:**

1. Plug and play, nem induktív csatlakozás, mondjon búcsút a vezetékes korlátoknak.
2. 2.4GHz+5.8GHz, gyors adatátviteli sebesség és alacsony késleltetés.
3. Támogatja az OTA frissítést, online visszajelzést, gyorsan megoldja a problémákat.
4. Folytassa az eredeti autó gombjait és egyéb műveleteit.

**Paraméter:****Tápellátás:** DC 5V±0,2V=1,0A**Kimeneti teljesítmény:** DC 5V±0,2V=1,0A**Áramfelvétel:** 0,75W**Szín:** ezüst**Anyaga:** Edzett üveg + cink ötvözet tok

**Kompatibilis mobiltelefon:** Szükséges iPhone 6 vagy újabb iPhone modellek IOS 10 vagy újabb verzióval a vezeték nélküli Carplay funkcióhoz. Vagy olyan Android okostelefon szükséges, amely támogatja a legújabb Android Auto funkciót és Android 11 vagy újabb verziót a vezeték nélküli Android Auto funkcióhoz.

**Kompatibilis autó:** Autó gyári vezetékes CarPlay-vel vagy Android Auto-val.

**Felbontás:** adaptív (az eredeti protokoll felbontás megtartása)

**Nyelv:** Automatikus váltás a jármű nyelvi környezetének megfelelően.

**A termék mérete:** 64 mm \* 41 mm \* 9,6 mm

## CarPlay:

*CarPlay csatlakozás (vezeték nélküli):*





## Android Auto:

*Android Auto csatlakozás (vezeték nélküli):*

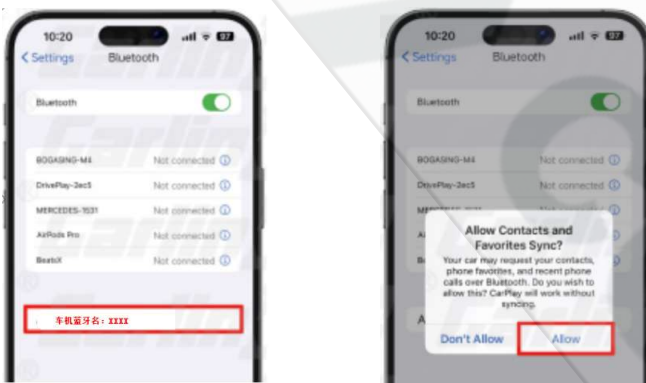


## Jelzés

-  Zöld jelzés: Teljesítmény
-  Kék jelzés: Sikeres csatlakozás

## Csatlakozási útmutató:

1. Csatlakoztassa a terméket az autó USB-portjához
2. Kapcsolja be az iPhone WiFi-t és Bluetooth-t, keresse meg a termék Bluetooth-kapcsolatát
3. Várja meg, amíg az autó kéri a CarPlay csatlakozást, kattintson a CarPlay elemre, és lépjen be a termék felhasználói felületére.
4. Egy emlékeztető jelenik meg iPhone-ján, kattintson a CarPlay lehetőségre.



## Android Auto

### Útmutató:

1. Csatlakoztassa a terméket az autó USB-portjához
2. Kapcsolja be az iPhone WiFi-t és Bluetooth-t, keresse meg a terméket Bluetooth-kapcsolatát
3. Várja meg, amíg az autói a CarPlay csatlakozást választja, kérje a CarPlay elemet, és lépjen be a termék felhasználói felületére.
4. Egy emlékeztető megjelenik meg iPhone-ján, kattintson a CarPlay lehetőségre.

## Figyelem:

**Előfordulhat, hogy felugrik az Android Auto vagy a Bluetooth kapcsolatra vonatkozó üzenet, kattintson a Kapcsolódás vagy az Engedélyezés gombra, és a telefon továbbra is kapcsolatot létesít az autó Bluetoothjával.**



**Töltse le és telepítse az Android Auto alkalmazás szoftvert a Google Playről**  
**Android telefonjára**

1. Ellenőrizze, hogy Android telefonja rendelkezik-e vezeték nélküli Android Auto



funkcióval